



ФЕДЕРАЛЬНАЯ СЛУЖБА
ГОСУДАРСТВЕННОЙ СТАТИСТИКИ

Итоги развития промышленности Кабардино-Балкарской Республики



за январь-декабрь 2022 года



ФЕДЕРАЛЬНАЯ СЛУЖБА
ГОСУДАРСТВЕННОЙ СТАТИСТИКИ

Итоги развития промышленности

Кабардино-Балкарской Республики

за январь-декабрь 2022 года

01 ПОКАЗАТЕЛИ ПРОМЫШЛЕННОГО ПРОИЗВОДСТВА

02 ПОКАЗАТЕЛИ ПРОМЫШЛЕННОГО ПРОИЗВОДСТВА
ПО ВИДАМ ЭКОНОМИЧЕСКОЙ ДЕЯТЕЛЬНОСТИ

03 ПРОИЗВОДСТВО ПИЩЕВЫХ ПРОДУКТОВ И
НЕПРОДОВОЛЬСТВЕННЫХ ТОВАРОВ



Показатели промышленного производства

ИНДЕКСЫ ПРОМЫШЛЕННОГО ПРОИЗВОДСТВА ЗА ЯНВАРЬ-ДЕКАБРЬ 2022 г.



ИПП

102,1



Добыча полезных ископаемых

105,8



Обработывающие производства

98,9

Обеспечение электрической энергией, газом и паром; кондиционированием воздуха



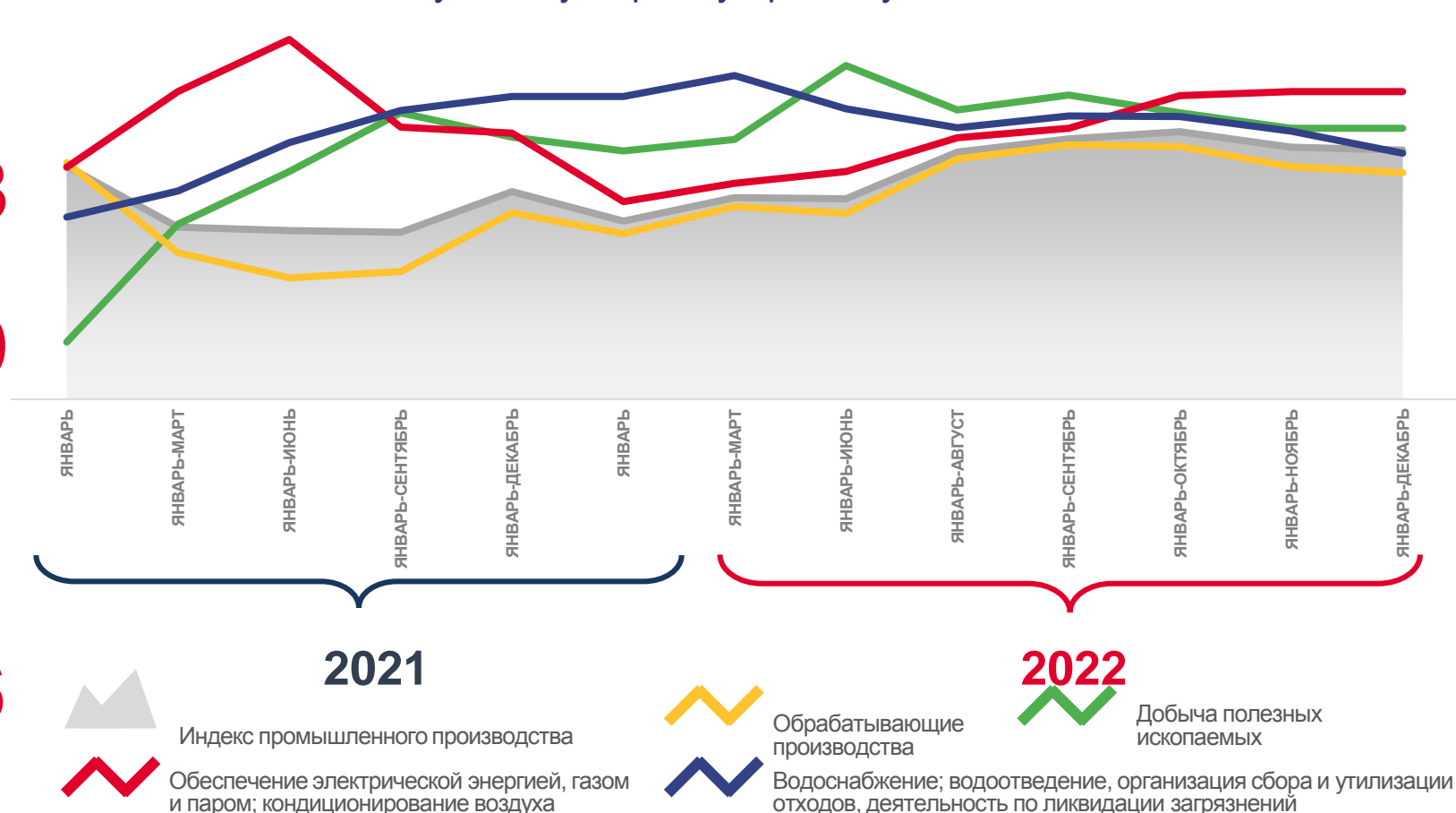
112

Водоснабжение; водоотведение, организация сбора и утилизации отходов, деятельность по ликвидации загрязнений



101,6

в % к соответствующему периоду предыдущего года



2021

2022



Индекс промышленного производства



Обеспечение электрической энергией, газом и паром; кондиционирование воздуха



Обработывающие производства



Водоснабжение; водоотведение, организация сбора и утилизации отходов, деятельность по ликвидации загрязнений



Добыча полезных ископаемых

ОТГРУЖЕНО ТОВАРОВ, ВЫПОЛНЕНО РАБОТ И УСЛУГ СОБСТВЕННЫМИ СИЛАМИ ПО ПРОМЫШЛЕННЫМ ВИДАМ ДЕЯТЕЛЬНОСТИ

Отгрузка товаров,
работ и услуг
за январь-декабрь 2022 г.

58 004 млн руб.

Удельный вес отдельных промышленных видов деятельности в общем объеме отгрузки товаров, работ и услуг в январе-декабре 2022 г.

в % к январю-декабрю 2021 г.



Добыча полезных ископаемых

180,3 ▲



Обрабатывающие производства

99,1 ▼



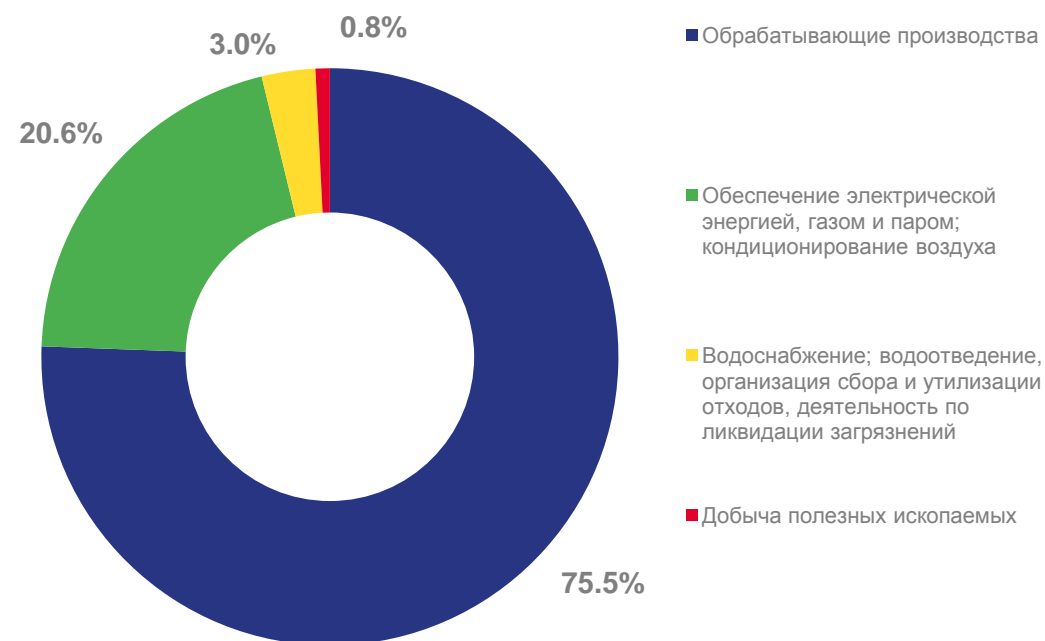
Обеспечение электрической энергией, газом и паром; кондиционирование воздуха

120,8 ▲



Водоснабжение; водоотведение, организация сбора и утилизации отходов, деятельность по ликвидации загрязнений

106,5 ▲



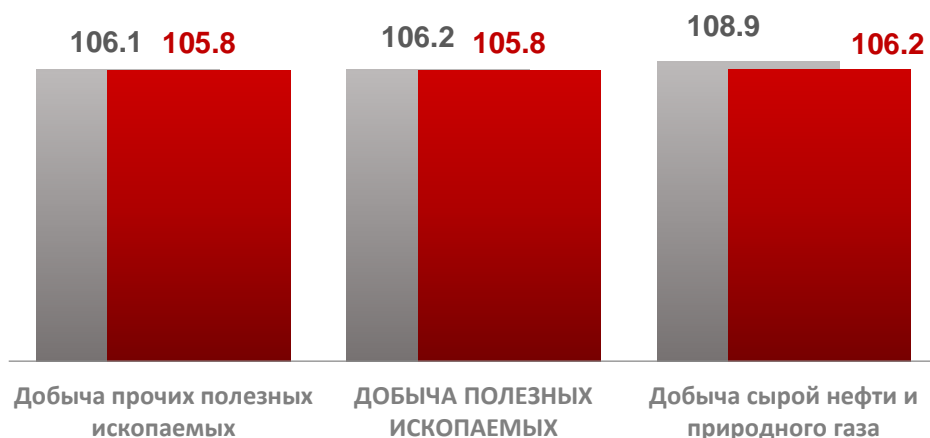


Показатели промышленного производства по видам экономической деятельности



ДОБЫЧА ПОЛЕЗНЫХ ИСКОПАЕМЫХ

ИНДЕКСЫ ПРОМЫШЛЕННОГО ПРОИЗВОДСТВА
январь-декабрю 2022 г. в % к январю-декабрю 2021 г.



■ Январь-декабрь 2021 г. к январю-декабрю 2020 г.

■ Январь-декабрь 2022 г. к январю-декабрю 2021 г.

ОТГРУЖЕНО ТОВАРОВ
СОБСТВЕННОГО ПРОИЗВОДСТВА,
январь-декабрь, млн руб.

Добыча полезных ископаемых

480,3



Добыча сырой нефти и природного газа



13,7



Добыча прочих полезных ископаемых



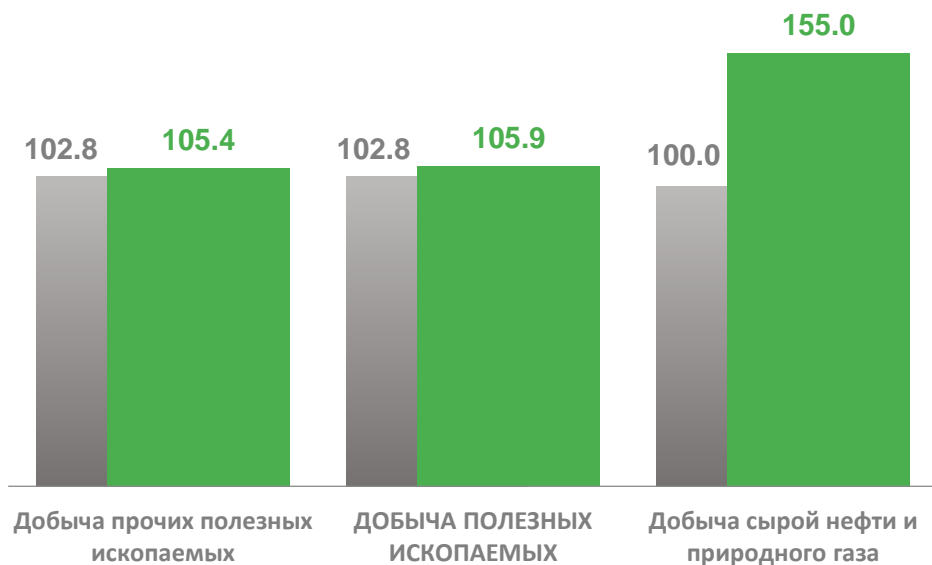
466,6





ДОБЫЧА ПОЛЕЗНЫХ ИСКОПАЕМЫХ

ИНДЕКСЫ ПРОМЫШЛЕННОГО ПРОИЗВОДСТВА
декабрь 2022 г. в % к декабрю 2021 г.



- Декабрь 2021 г. к декабрю 2020 г.
- Декабрь 2022 г. к декабрю 2021 г.

ОТГРУЖЕНО ТОВАРОВ
СОБСТВЕННОГО ПРОИЗВОДСТВА,
декабрь, млн руб.

Добыча полезных ископаемых

75,0



Добыча сырой нефти и природного газа



Добыча прочих полезных ископаемых

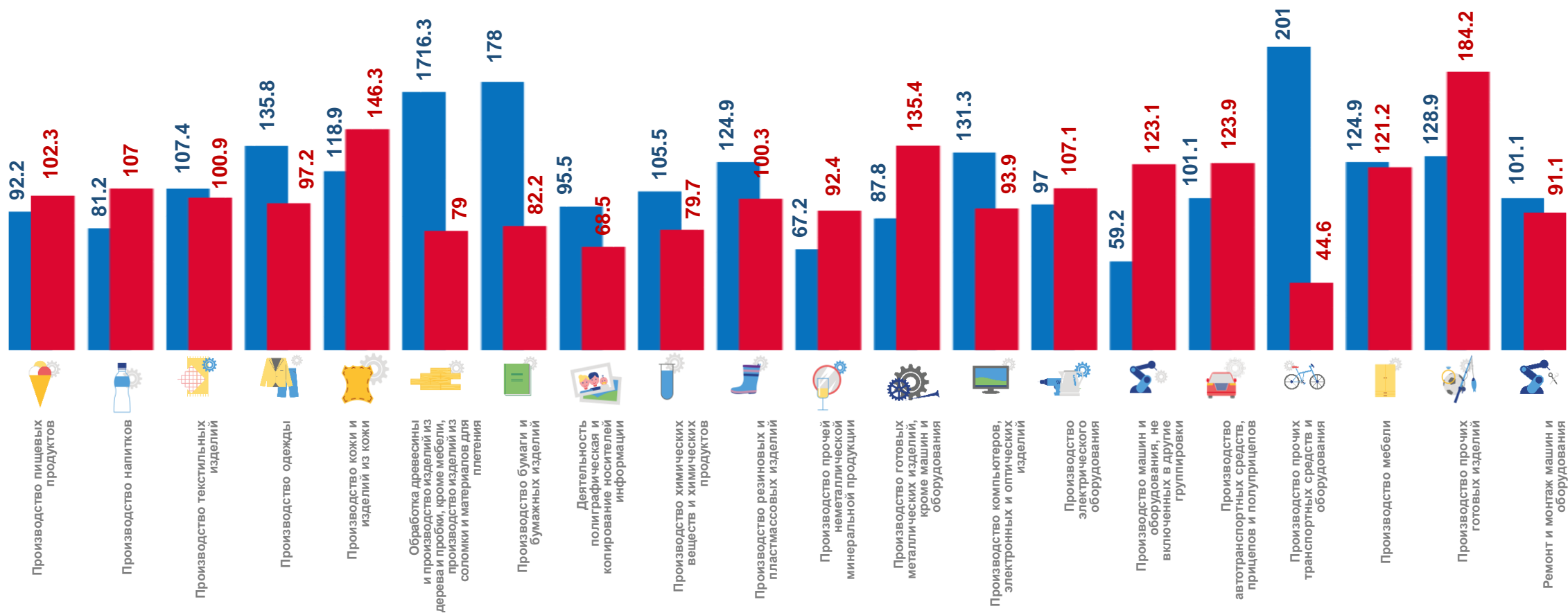


75,0





ИНДЕКСЫ ПРОМЫШЛЕННОГО ПРОИЗВОДСТВА В ОБРАБАТЫВАЮЩЕЙ ПРОМЫШЛЕННОСТИ, %

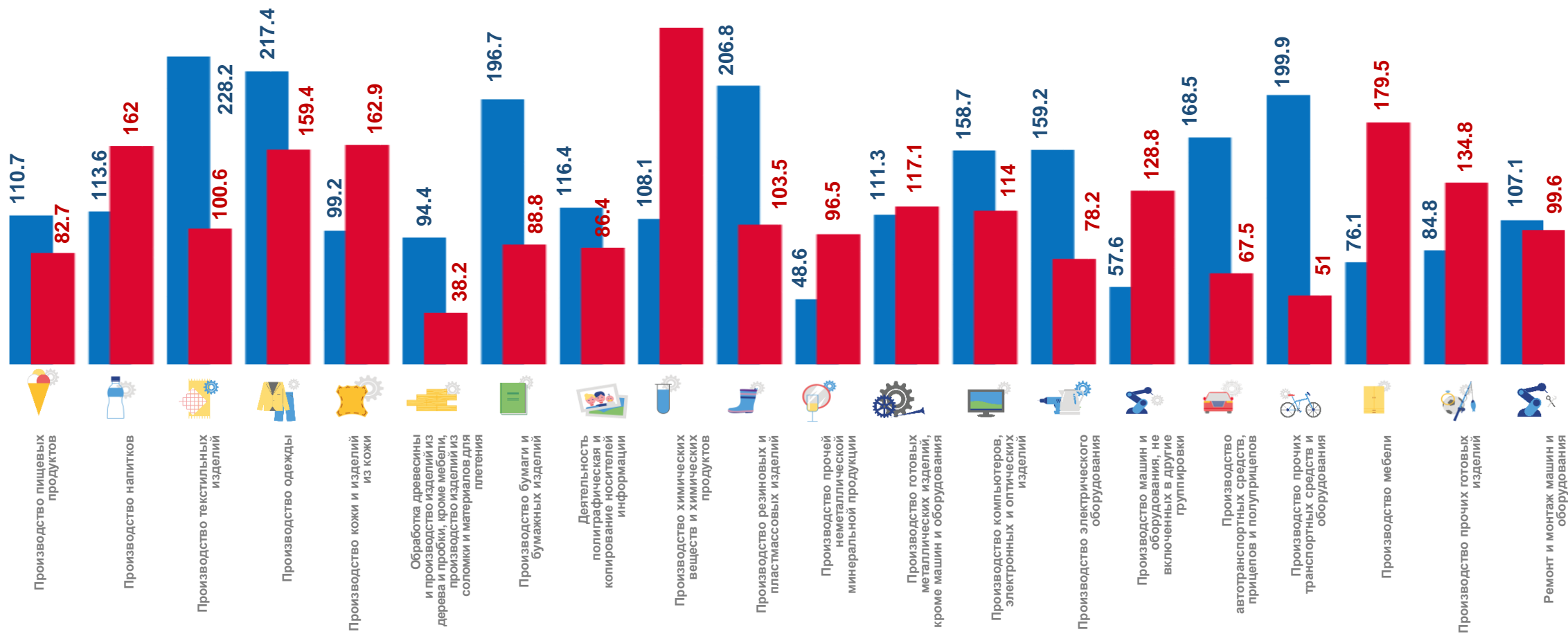


■ Январь-декабрь 2021 г. к январю-декабрю 2020 г.

■ Январь-декабрь 2022 г. к январю-декабрю 2021 г.




ОТГРУЖЕНО ТОВАРОВ СОБСТВЕННОГО ПРОИЗВОДСТВА В ОБРАБАТЫВАЮЩЕЙ ПРОМЫШЛЕННОСТИ



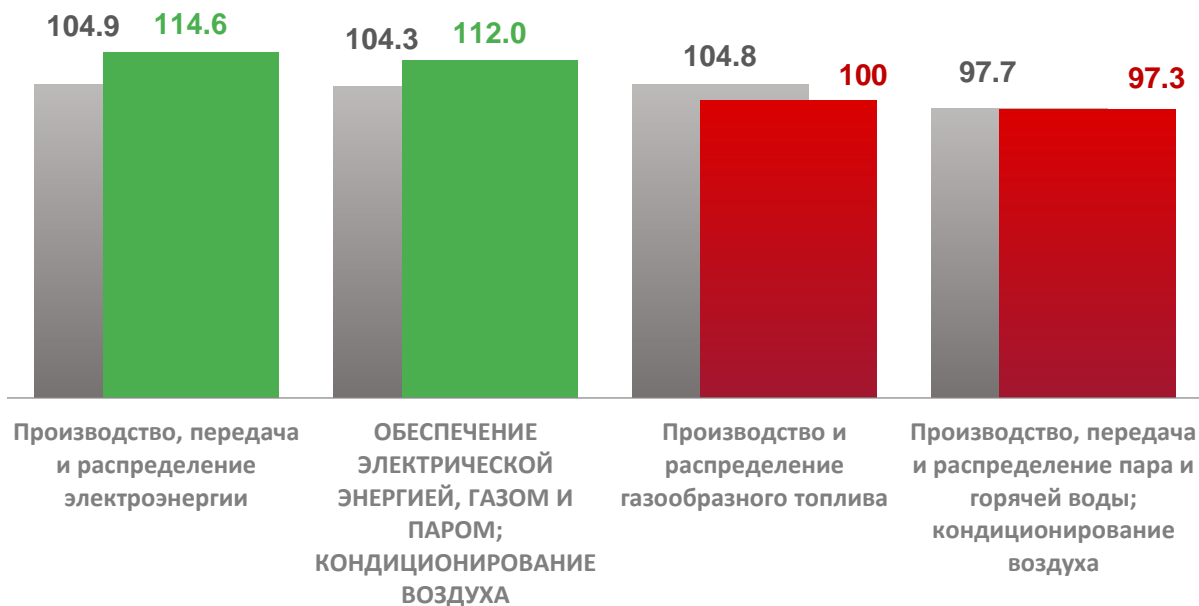
■ Январь-декабрь 2021 г. в % к январю-декабрю 2020 г.

■ Январь-декабрь 2022 г. в % к январю-декабрю 2021 г.



ОБЕСПЕЧЕНИЕ ЭЛЕКТРИЧЕСКОЙ ЭНЕРГИЕЙ, ГАЗОМ И ПАРОМ; КОНДИЦИОНИРОВАНИЕ ВОЗДУХА


ИНДЕКСЫ ПРОМЫШЛЕННОГО ПРОИЗВОДСТВА
январь-декабрь 2022 г. в % к январю-декабрю 2021 г.



■ Январь-декабрь 2021 г. к январю-декабрю 2020 г.
■ Январь-декабрь 2022 г. к январю-декабрю 2021 г.

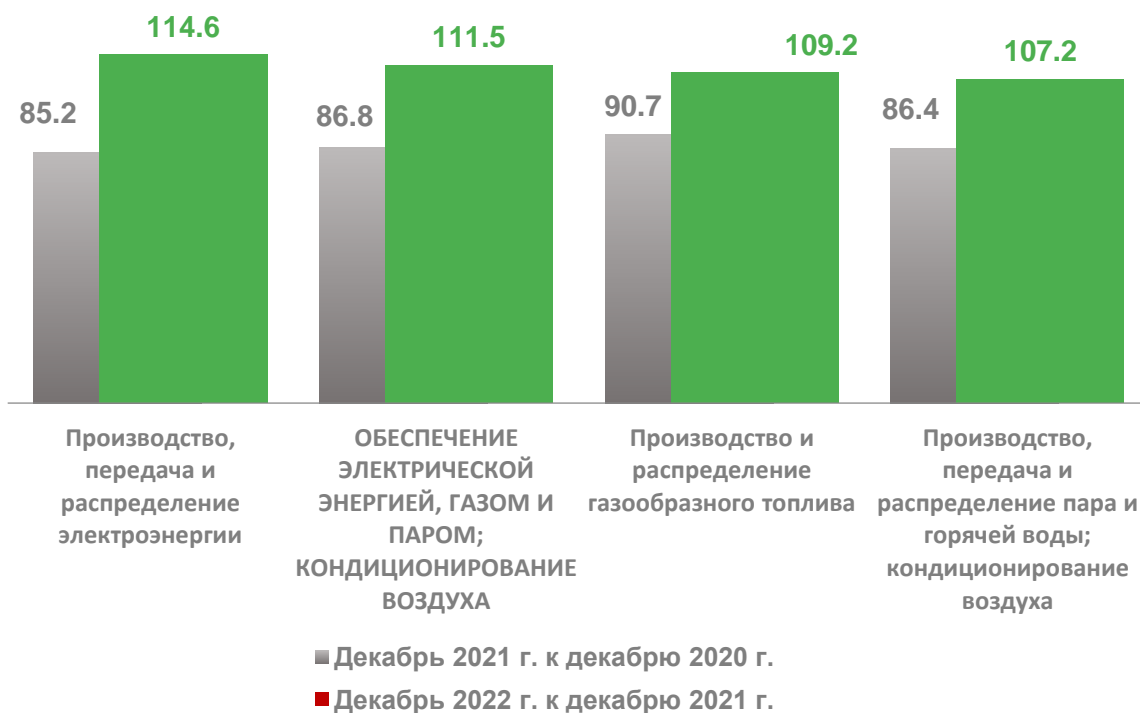
ОТГРУЖЕНО ТОВАРОВ
СОБСТВЕННОГО ПРОИЗВОДСТВА,
январь-декабрь, млн руб.






ОБЕСПЕЧЕНИЕ ЭЛЕКТРИЧЕСКОЙ ЭНЕРГИЕЙ, ГАЗОМ И ПАРОМ; КОНДИЦИОНИРОВАНИЕ ВОЗДУХА

ИНДЕКСЫ ПРОМЫШЛЕННОГО ПРОИЗВОДСТВА
декабрь 2022 г. в % к декабрю 2021 г.



ОТГРУЖЕНО ТОВАРОВ
СОБСТВЕННОГО ПРОИЗВОДСТВА,
декабрь, млн руб.



ВОДОСНАБЖЕНИЕ; ВОДООТВЕДЕНИЕ, ОРГАНИЗАЦИЯ СБОРА И УТИЛИЗАЦИИ ОТХОДОВ, ДЕЯТЕЛЬНОСТИ ПО ЛИКВИДАЦИИ ЗАГРЯЗНЕНИЙ

ИНДЕКСЫ ПРОМЫШЛЕННОГО ПРОИЗВОДСТВА
январь-декабрь 2022 г. в % к январю-декабрю 2021 г.

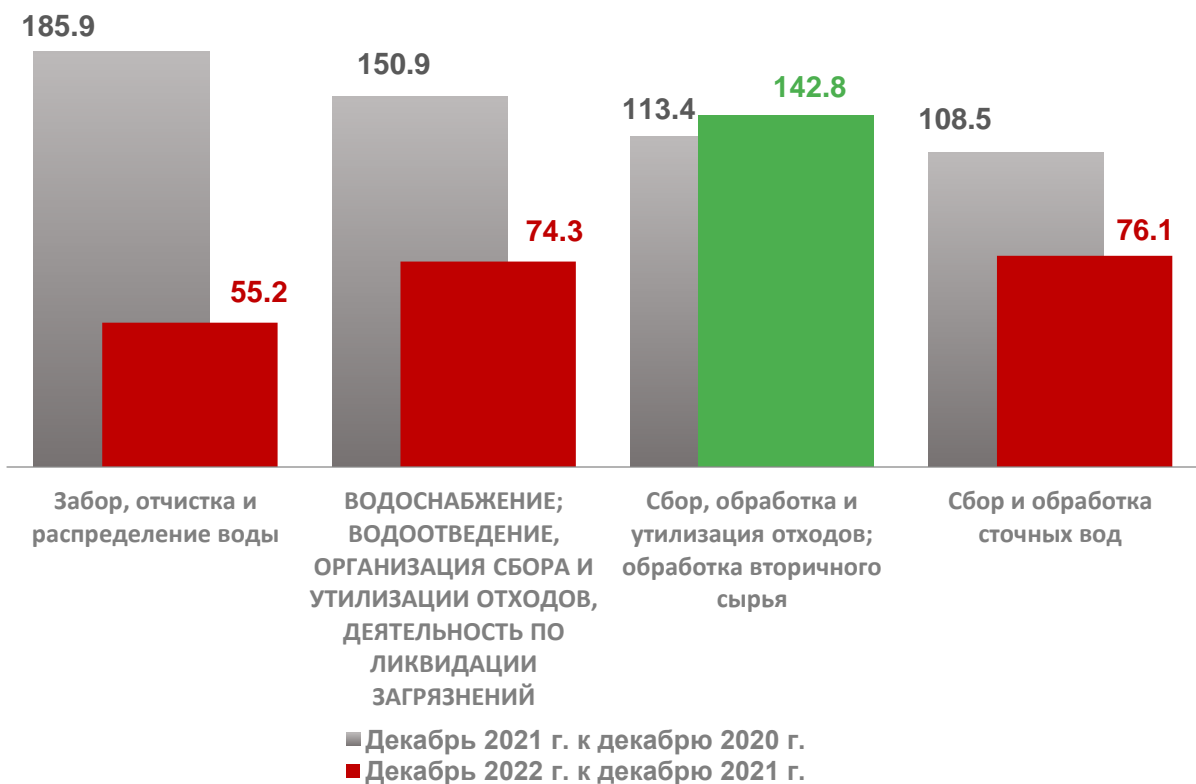


ОТГРУЖЕНО ТОВАРОВ
СОБСТВЕННОГО ПРОИЗВОДСТВА,
январь-декабрь, млн руб.



ВОДОСНАБЖЕНИЕ; ВОДООТВЕДЕНИЕ, ОРГАНИЗАЦИЯ СБОРА И УТИЛИЗАЦИИ ОТХОДОВ, ДЕЯТЕЛЬНОСТИ ПО ЛИКВИДАЦИИ ЗАГРЯЗНЕНИЙ

ИНДЕКСЫ ПРОМЫШЛЕННОГО ПРОИЗВОДСТВА
декабрь 2022 г. в % к декабрю 2021 г.



ОТГРУЖЕНО ТОВАРОВ
СОБСТВЕННОГО ПРОИЗВОДСТВА,
декабрь, млн руб.





Производство пищевых продуктов и непродовольственных товаров

ПРОИЗВОДСТВО ПИЩЕВЫХ ПРОДУКТОВ









В ЯНВАРЕ-ДЕКАБРЕ 2022 Г.



	в % к январю-декабрю 2021 года			в % к январю-декабрю 2021 года
 Мясо крупного рогатого скота, свинина, баранина, козлятина, конина парные, остывшие или охлажденные	84.6	▼	 Сметана	151.6 ▲
 Мясо и субпродукты пищевые домашней птицы	79.7	▼	 Продукты кисломолочные (кроме творога и продуктов из творога)	139.3 ▲
 Изделия колбасные	31.1	▼	 Мука из зерновых культур и других растительных культур, смеси из них	87.6 ▼
 Изделия кулинарные мясные, мясосодержащие и из мяса и субпродуктов птицы охлажденные, замороженные	64.7	▼	 Хлеб и хлебобулочные изделия	100.1 ▲
 Масла растительные нерафинированные	133.2	▲	 Кондитерские изделия	100.5 ▼
 Молоко	138.4	▲	 Продукция молочная для детского питания	8.9 ▼
 Масло сливочное, пасты масляные, спреды и смеси топленые сливочно-растительные	82.9	▼	 Пиво, кроме отходов пивоварения	96.6 ▲
 Сыры	81.4	▼	 Воды минеральные природные питьевые и воды питьевые, расфасованные в емкости	78.9 ▼
 Творог	147.8	▲	 Напитки безалкогольные прочие	102.1 ▲

ПРОИЗВОДСТВО НЕПРОДОВОЛЬСТВЕННЫХ ТОВАРОВ

В ЯНВАРЕ-ДЕКАБРЕ 2022 Г.

	в % к январю-декабрю 2021 года
 Изделия трикотажные или вязаные	111.5 ▲
 Костюмы и комплекты мужские текстильные	97.7 ▼
 Куртки женские текстильные	54.7 ▼
 0+ Одежда и аксессуары одежды для детей младшего возраста трикотажные	76.6 ▼
 Обувь	172.4 ▲
 Мыло туалетное жидкое	100.0
 Кирпич керамический неогнеупорный строительный	195.5 ▲
 Столы кухонные, для столовой и гостиной	90.2 ▼

